


Spracovanie obrazu a textu

Vzorové zadanie č.2:

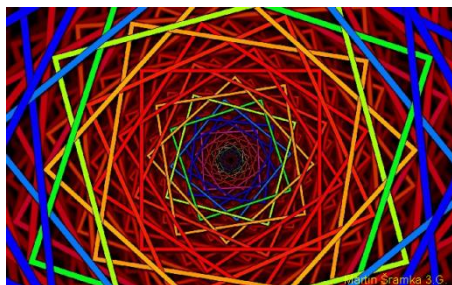

Abstrakcia opakovaním, z tvarov a línií , z tvarov písmen

Vytvorte vlastný návrh troch abstraktov podľa teórie **Abstrakcia opakovaním, abstrakcia s tvarov a línií , abstrakcia s tvarov písmen.**

1. Čiernobiely abstrakt vo vektorovom programe Zoner Callisto



2. Farebný abstrakt (viď ukážka) v programe GIMP (PhotoShop)



3. Abstrakcia vychádzajúca z tvaru písmen doporučený program Zoner Callisto



4. Nakreslite podľa návodu (návod v prílohe alebo na webe) podobný obrázok podľa vlastného výberu.



5. Vytlačiť: Obálka +Zadanie

6. Odovzdať prácu v PDF

7. Na svoj web umiestniť hotové práce

Zadanie má obsahovať:		
1) Zadanie úlohy (vložiť do zadania i tieto listy, ak budú chýbať=-2b) Neupravovať!!!		
2) Teoretický rozbor – stručná charakteristika Abstrakcie a druhov abstrakcie	3	
3) Praktická časť		
1.) Abstrakt čiernobiely 2.) Abstrakt farebný 3.) Abstrakt z tvaru písmen 4.) Maľba	10 20 15 25	
V.) Obrázky uložiť vo formáte png na svojom webe v predmete SOX3	8	
4) Postup práce – opísať podrobne len tie operácie- nástroje, ktoré ste používali v konkrétnom programe pri riešení jednotlivých úloh. (AKO ste operácie robili!!!)	15	
5) Uložená práca vo formáte PDF	8	
6) Súpis použitých prístrojov a programového vybavenia	3	
7) Zhodnotenie	3	
Počet bodov:	110	
Spracovanie vo Worde:		
1. V práci vygenerovať obsah (používať štýly nadpisov)	4	
2. V hlavičke dokumentu použiť: meno, trieda, predmet	2	
3. V päte dokumentu udávať číslo strany	2	
4. Vytvoriť vlastnú kompozíciu dokumentu podľa grafických pravidiel (súlad, harmónia)	4	
Celkový počet bodov:	130	